

TUTORIAL INSTALL APLIKASI VPN

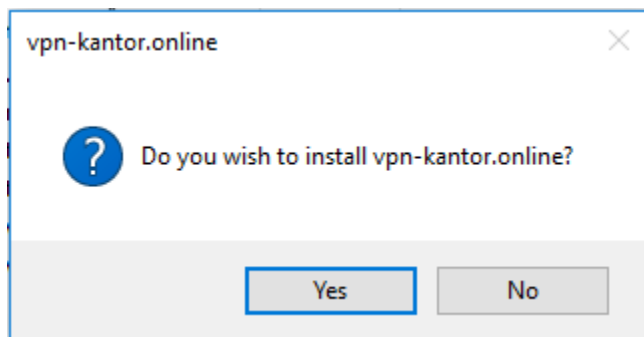
(Solusi VPN Perusahaan anda : <http://vpn-kantor.online>)

Download aplikasi VPN Client :

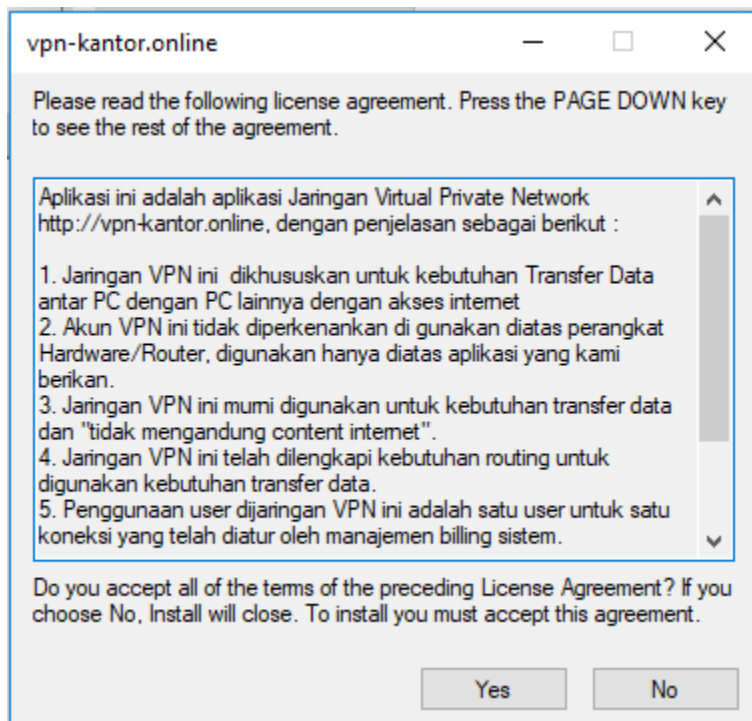
<http://vpn-kantor.online/download/vpn32.exe> for windows 32bit

<http://vpn-kantor.online/download/vpn64.exe> for windows 64bit

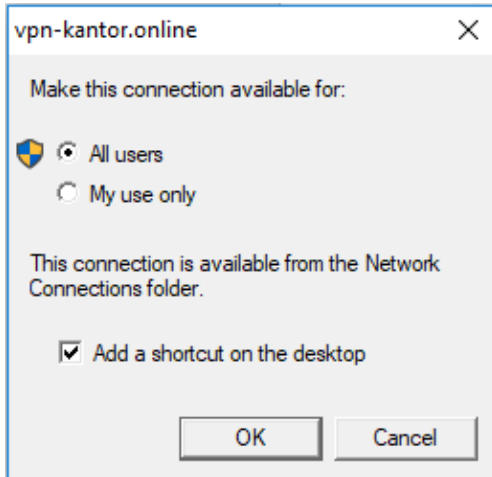
1. Double klik vpn32/64.exe → klik yes



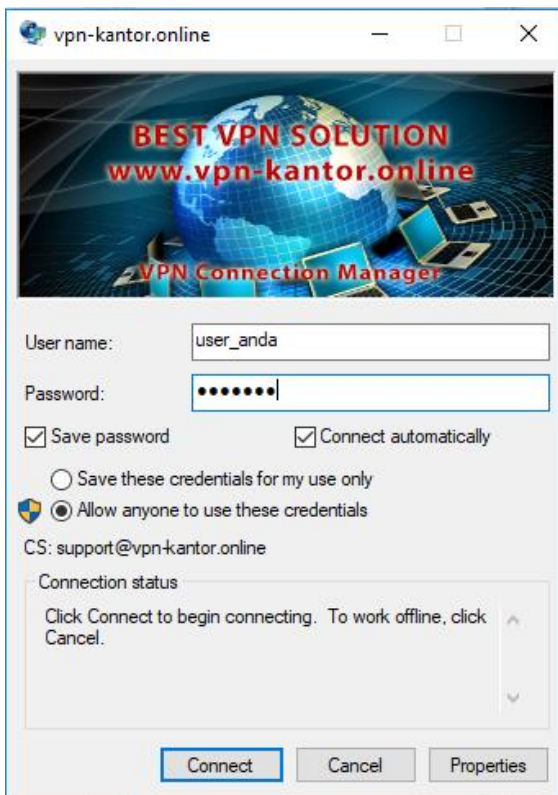
2. Akan tampil agreement → klik Yes



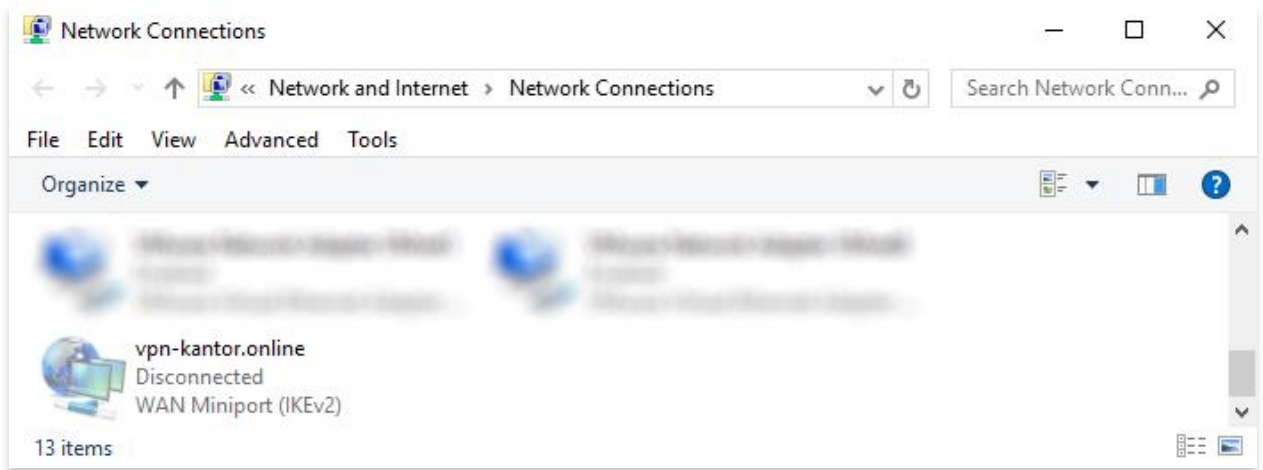
3. Akan tampil



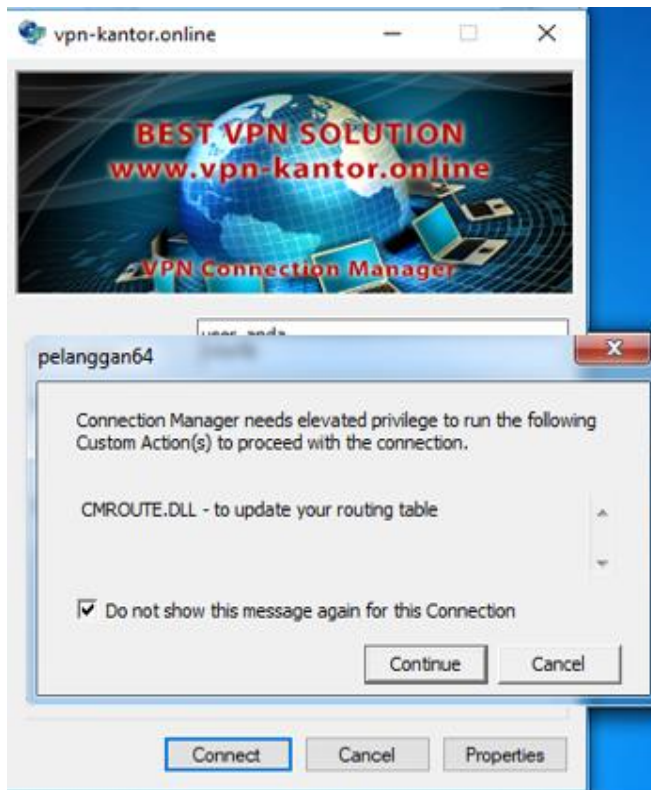
4. Akan tampil menu login → isikan user password anda → Klik Connect



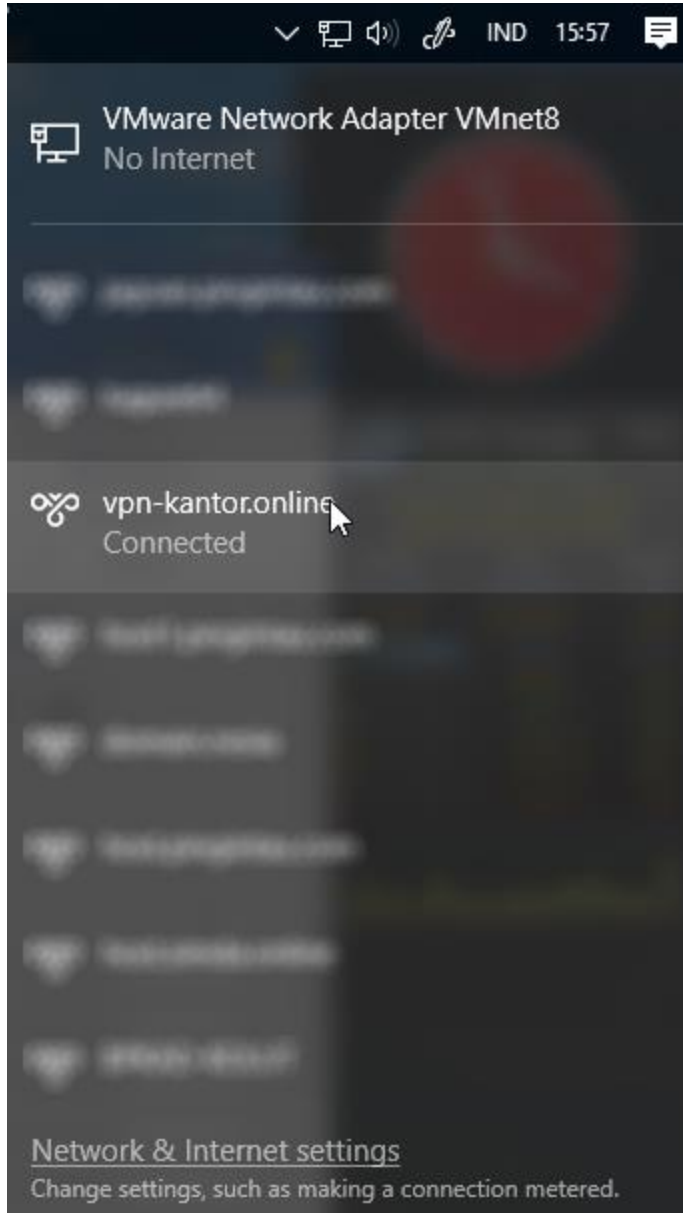
Klik : Control Panel\Network and Internet\Network Connections
Lihat status interface VPN Kantor.



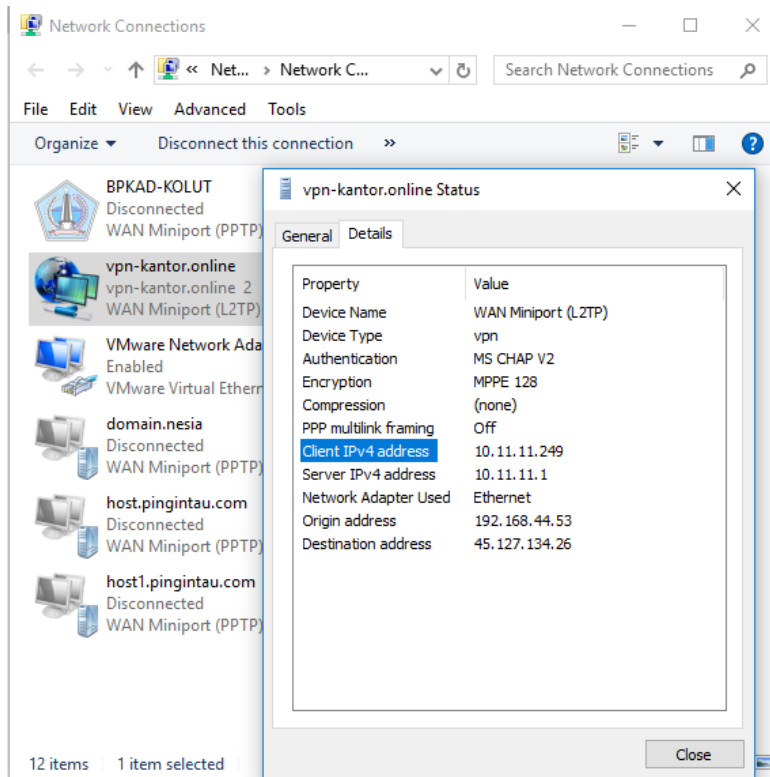
5. Akan tampil, centang "do not show.." → Klik Continue → Aplikasi Dialer melakukan connecting ke VPN Server "vpn-kantor.online".



6. Setelah terkoneksi, lihat status koneksi “Vpn Connected”.



7. Lihat status IP Client **“Client IPv4 address”** adalah ip address VPN anda



8. Komunikasikan IP **“Client IPv4 address”** yang tertera tersebut, dengan IP VPN milik anda lainnya.

Catatan:

- 1 account untuk 1 member, jika 1 account active digunakan untuk pc lainnya maka vpn client tidak akan terkoneksi. Segera order vpn account lainnya untuk bisa terkoneksi.
- Account VPN DHCP Dynamic anda berada dalam satu kelas address IP4 : 10.xx.xx.0/24
- Account VPN DHCP static (teruntuk server) berada di kelas yang berbeda.
- Lakukan saling Ping IP antar user account untuk mengecek komunikasi antar IP (jika tidak bisa Nge-Ping.. Perhatikan firewall PC anda, coba firewall di add rule.. atau disable firewall).
- Perhatikan masa expired account anda, account anda akan nonaktif secara automatic oleh billing sistem. Agar account anda tetap digunakan direkomendasikan menggunakan masa langganan per tiga, enam atau dua belas bulan.
- Gunakan paket dengan bandwidth yang lebih besar untuk mendukung transfer rate database atau aplikasi anda.

- *Bandwith VPN tidak lebih besar dari bandwith ISP provider anda, bandwith vpn-kantor.online mengikuti sejumlah besaran bandwith isp provider anda.*
- *Penggunaan aplikasi dengan transaksi data direkomendasikan diatur secara Time synchronising, tidak direkomendasikan transaksi data dilakukan secara realtime, dikarenakan bandwith yang terbatas. Detail teknis hubungi tim support.*
- *Account VPN ini tidak mengandung content internet & default gateway internet anda tetap menggunakan isp provider anda sendiri. Akses Internet tidak melewati jaringan VPN.*
- *Rahasiakan user account anda, agar tidak digunakan oleh yang tidak berkepentingan.*
- *Hubungi kami untuk membangun jaringan perusahaan anda tanpa perlu membangun infrastruktur.*

Regards

<http://vpn-kantor.online>